

Отчет  
о реализации муниципальной программы «Экономическое развитие и инновационная экономика в Пошехонском муниципальном районе» на 2019-2021 годы  
за 2020 год

1. Информация о финансировании муниципальной программы:  
(наименование МП) Объём финансирования, тыс. руб.

№ п/п	Наименование цели задачи/мероприятия	всего		ФБ*		ОБ*		утверждённый в МП	МБ		ВИ*		Причины отклонений результатов мероприятий и объёмов финансирования от плана
		план	факт	план	факт	план	факт		утверждённый решением о бюджете муниципального района	факт	план	факт	
1	2	3	4	5	6	7	8	9	10	11	12	13	14
1.	МЦП «Развитие субъектов малого и среднего предпринимательства Пошехонского муниципального района Ярославской области» на 2019-2021 годы	34,5	0,00					34,5	34,5	0,00			Проведение консультаций, мероприятий для представителей предпринимателей по сообществу без финансовых затрат
2.	МЦП «Поддержка потребительского рынка на селе по Пошехонскому муниципальному району» на 2019-2021 годы	381,5	315,0			324,0	283,5	57,5	57,5	31,5			Оплата работ «по факту» на основании справки-расчета на возмещение расходов
3.	МЦП «Повышение эффективности управления муниципальной собственностью Пошехонского муниципального района» на 2019-2021 годы	6180,7	5884,6			428,3	428,3	5752,4	5752,4	5456,3			оплата работ «по факту» на основании актов выполненных работ, экономия при торгах
<b>Всего по МП</b>		<b>6596,7</b>	<b>6199,6</b>			<b>752,3</b>	<b>711,8</b>	<b>5844,4</b>	<b>5844,4</b>	<b>5487,8</b>			

1.1.\* Графа указывается, если данный источник предусмотрен МП.

Подпись ответственного исполнителя МЦП Н.А.Попова


Согласовано с УФ Е.С.Смирнова

## 2. Информационная о выполнении целевых показателей муниципальной программы

Наименование целевого показателя	Единица измерения	Значение целевого показателя		
		базовое	плановое	фактическое
1	2	3	4	5
МЦП «Развитие субъектов малого и среднего предпринимательства Пошехонского муниципального района Ярославской области» на 2019-2021 годы				
Целевой показатель 1. Количество мероприятий, проведенных на территории Пошехонского МР для представителей предпринимательского сообщества	Единиц	1	1	0
Целевой показатель 2. Количество массовых мероприятий с участием предпринимательского сообщества, проводимых на территории Пошехонского муниципального района	Единиц	20	20	10
Целевой показатель 3. Количество консультаций, организованных для представителей предпринимательского сообщества	Единиц	20	20	20
Целевой показатель 4. Количество публикаций в СМИ – консультационных и информационных	Единиц	5	5	5
МЦП «Поддержка потребительского рынка на селе по Пошехонскому муниципальному району» на 2019-2021 годы				
Целевой показатель 5. Доля сельских населенных пунктов, в которых организована доставка социально-значимых товаров от общего количества отдаленных и малонаселенных пунктов	%	30	30	31
Целевой показатель 6. Периодичность доставки социально-значимых товаров в отдаленные населенные пункты	Кол-во раз в неделю	1	1	1
Целевой показатель 7. Проведение районного этапа конкурса «Серебряная нить» мероприятий	Кол-во мероприятий	1	1	0
МЦП «Повышение эффективности управления муниципальной собственностью Пошехонского муниципального района» на 2019-2021 годы				
Целевой показатель 8. Государственная регистрация права муниципальной собственности на объекты недвижимости	шт	10	3	2
Целевой показатель 9. Количество объектов собственности Пошехонского МР, в отношении которых проведена оценка рыночной стоимости	шт	15	15	17
Целевой показатель 10. Количество межведомственных земельных участков	шт	10	5	0
Целевой показатель 11. Техобслуживание узлов учета тепловой энергии муниципальных учреждений	шт	8	8	8
Целевой показатель 12. Описание границ территориальных зон, установленных правилами землепользования и застройки поселений Ярославской области	Количество тер. зон	3	100	159
Целевой показатель 13. Ремонт и замена оборудования котельных, внутренних и наружных тепловых сетей объектов муниципальной собственности	объект	0	4	7
Целевой показатель 14. Количество организаций, пострадавших в условиях ухудшения ситуации в результате распространения новой коронавирусной инфекции и получивших компенсационные выплаты	объекты	0	1	1

Подпись ответственного исполнителя МЦП

Н.А. Попова



**Расчет оценки эффективности и результативности реализации  
Муниципальной программы «Экономическое развитие и инновационная экономика в Пошехонском  
муниципальном районе» на 2019-2021 годы  
в 2020 году**

Вычислим индекс стратегической результативности каждого целевого показателя программы (R):

$$R = \frac{P_{\text{факт}} - P_{\text{баз}}}{P_{\text{план}} - P_{\text{баз}}} \times 100\%$$

$$R1 = \frac{0-1}{1-1} \times 100\% = 0\%$$

$$R2 = \frac{10-20}{20-20} \times 100\% = 50\%$$

$$R3 = \frac{20-20}{20-20} \times 100\% = 100\%$$

$$R4 = \frac{5-5}{5-5} \times 100\% = 100\%$$

$$R5 = \frac{31-30}{30-30} \times 100\% = 100\%$$

$$R6 = \frac{1-1}{1-1} \times 100\% = 100\%$$

$$R7 = \frac{0-1}{1-1} \times 100\% = 0\%$$

$$R8 = \frac{2-10}{3-10} \times 100\% = 114\%$$

$$R9 = \frac{17-15}{15-15} \times 100\% = 200\%$$

$$R10 = \frac{0-10}{5-10} \times 100\% = 0\%$$

$$R11 = \frac{8-8}{8-8} \times 100\% = 100\%$$

$$R_{12} = \frac{159-3}{100-3} \times 100\% = 160,8\%$$

$$R_{13} = \frac{7-0}{4-0} \times 100\% = 175\%$$

$$R_{14} = \frac{1-0}{1-0} \times 100\% = 100\%$$

где:

$R_{\text{баз}}$  — базовое значение целевого показателя программы;

$R_{\text{факт}}$  — фактическое значение целевого показателя программы на конец отчетного периода;

$R_{\text{план}}$  — плановое значение целевого показателя программы на конец отчетного периода.

Рассчитаем индекс стратегической результативности для программы ( $R_{\text{ст}}$ ) по формуле:

$$R_{\text{ст}} = \frac{\sum_{i=1}^p R_i}{p},$$

$$R_{\text{ст}} = \frac{\sum_{i=1}^p R_i}{p},$$

$$R_{\text{ст}} = \frac{0+50+100+100+100+100+0+114+200+0+100+160,8+175+100}{14} = 92,8\%$$

где:

$R_i$  — среднее арифметическое индексов стратегической результативности каждого целевого показателя программы;

$p$  — количество целей программы.

Критерии оценки стратегической результативности программы:

Значение индекса стратегической результативности программы ( $R_{\text{ст}}$ )	Стратегическая результативность программы
$R_{\text{ст}} \geq 95\%$	высокорезультативная
$85\% < R_{\text{ст}} < 95\%$	среднерезультативная
$R_{\text{ст}} \leq 85\%$	низкорезультативная

Значение индекса стратегической результативности программы равно 92,8%, соответственно стратегическая результативность программы считается среднерезультативной.

Индекс эффективности исполнения программы ( $E_{\text{исп}}$ ) определяется по формуле:

$$E_{\text{исп}} = \frac{R_{\text{ст}}}{F_{\text{факт}} / F_{\text{план}}},$$

$$E_{\text{исп}} = \frac{92,8\%}{6199,6/6596,7} = 98,7\%$$

где:

$F_{\text{факт}}$  - фактическое значение финансовых средств бюджетов всех уровней на создание результатов на отчетный период;

$F_{\text{план}}$  - плановое значение финансовых средств бюджетов всех уровней на создание результатов на отчётный период.

Критерии оценки эффективности исполнения программы:

Значение индекса эффективности исполнения программы ( $E_{\text{исп}}$ )	Эффективность исполнения программы
$E_{\text{исп}} \geq 100\%$	высокоэффективная
$90\% < E_{\text{исп}} < 100\%$	среднеэффективная
$E_{\text{исп}} \leq 90\%$	низкоэффективная

Значение индекса эффективности исполнения программы равно 98,7%, соответственно эффективность исполнения программы считается среднеэффективной.

Подпись ответственного исполнителя МЦП \_\_\_\_\_  Н.А.Попова

Отчёт

о реализации МЦП «Развитие субъектов малого и среднего предпринимательства  
Пошехонского муниципального района» на 2019-2021 годы за 2020 год

1. Информация о финансировании МЦП

№ п/п	Наименование цели задачи/мероприятия	Объём финансирования, тыс. руб.													Причины отклонений результатов мероприятий и объёмов финансирования от плана
		всего		ФБ*		ОБ*		МБ		ВИ*					
		план	факт	план	факт	план	факт	план	факт	план	факт	план	факт		
1	2	3	4	5	6	7	8	9	10	11	12	13	14		
<p><b>Задача 1. Информационная, правовая, консультационная и организационная поддержка; участие в организации подготовки и повышения квалификации работников малого и среднего предпринимательства.</b></p>															
1.2.1	Проведение мероприятий, связанных с поддержкой предпринимательства: конференций, семинаров, «круглых столов», заседаний КСМиСП по актуальным вопросам предпринимательства, дней предпринимателя и т.п.	34,5	0,00					34,5	34,5			0,00		Проведение консультаций, мероприятий для представителей предпринимательского сообщества без финансовых затрат	
	Итого по задаче 1	34,5	0,00					34,5	34,5			0,00			
	<b>Всего по МЦП</b>	<b>34,5</b>	<b>0,00</b>					<b>34,5</b>	<b>34,5</b>			<b>0,00</b>			

\* Графа указывается, если данный источник предусмотрен МЦП

Подпись ответственного исполнителя

*Соколова*

О.В.Соколова

## 2. Информация о выполнении целевых показателей МЦП

Наименование целевого показателя	Единица измерения	Значение целевого показателя		
		базовое	плановое	фактическое
1	2	3	4	5
Целевой показатель 1. Количество мероприятий, проведенных на территории Пошехонского МР для представителей предпринимательского сообщества	единиц.	1	1	0
Целевой показатель 2. Количество массовых мероприятий с участием предпринимательского сообщества, проводимых на территории Пошехонского муниципального района.	единиц.	20	20	10
Целевой показатель 3. Количество консультаций, организованных для представителей предпринимательского сообщества	единиц.	20	20	20
Целевой показатель 4. Количество публикаций в СМИ – консультационных и информационных	единиц.	5	5	5

Подпись ответственного исполнителя МЦП



О.В.Соколова

## Расчет оценки результативности и эффективности реализации

МПП «Развитие субъектов малого и среднего предпринимательства  
Пошехонского муниципального района» на 2019-2021 годы за 2020 год

Результативность использования субсидии по показателям:

$$R = \frac{P_{\text{факт}} - P_{\text{баз}}}{P_{\text{баз}} - P_{\text{план}}} \times 100\%$$

$$R1 = \frac{0-1}{1-1} \times 100\% = 0\%$$

$$R2 = \frac{10-20}{20-20} \times 100\% = 50\%$$

$$R3 = \frac{20-20}{20-20} \times 100\% = 100\%$$

$$R4 = \frac{5-5}{5-5} \times 100\% = 100\%$$

где:

$R_{\text{баз}}$  — базовое значение целевого показателя программы;

$R_{\text{факт}}$  — фактическое значение целевого показателя программы на конец отчетного периода;

$R_{\text{план}}$  — плановое значение целевого показателя программы на конец отчетного периода.

Расчитаем индекс стратегической результативности для программы ( $R_{\text{ст}}$ ) по формуле:

$$R_{\text{ст}} = \frac{\sum_{i=1}^n R_i}{n}$$

$$R_{\text{ст}} = \frac{0 + 50 + 100 + 100}{4} = 62,5\%$$

где:



$R_c$  — среднее арифметическое индексов стратегической результативности каждого целевого показателя программы;  
 $p$  – количество целей программы.

Критерии оценки стратегической результативности программы:

Значение индекса стратегической результативности программы ( $R_{ст}$ )	Стратегическая результативность программы
$R_{ст} \geq 95\%$	высокорезультативная
$85\% < R_{ст} < 95\%$	среднерезультативная
$R_{ст} \leq 85\%$	низкорезультативная

Значение индекса стратегической результативности программы равно 62,5%, соответственно стратегическая результативность программы считается низкорезультативной.

Индекс эффективности исполнения программы ( $E_{исп}$ ) определяется по формуле:

$$E_{исп} = \frac{R_{ст}}{F_{факт} / F_{план}}$$

$$E_{исп} = \frac{62,5\%}{0,00/34,5} = 0\%$$

где:

$F_{факт}$  - фактическое значение финансовых средств бюджетов всех уровней на создание результатов на отчётный период;

$F_{план}$  - плановое значение финансовых средств бюджетов всех уровней на создание результатов на отчётный период.

Критерии оценки эффективности исполнения программы:

Критерии оценки эффективности исполнения программы:

Значение индекса эффективности исполнения программы ( $E_{исп}$ )	Эффективность исполнения программы
$E_{исп} \geq 100\%$	высокоэффективная
$90\% < E_{исп} < 100\%$	среднеэффективная
$E_{исп} \leq 90\%$	низкоэффективная

Значение индекса эффективности исполнения программы равно 0%, соответственно эффективность исполнения программы считается неэффективной.

Подпись ответственного исполнителя МПЦ  О.В. Соколова


**Отчёт**  
о реализации МПП «Поддержка потребительского рынка на селе по  
Пошехонскому муниципальному району» на 2019-2021 годы за 2020 год

## 1. Информация о финансировании МПП

№ п/п	Наименование цели задачи/ мероприятия	Объём финансирования, тыс. руб.													Причины отклонений результатов мероприятий и объёмов финансирования от плана
		всего		ФБ*		ОБ*		утверждённый МПП	МБ		ВИ*				
		план	факт	план	факт	план	факт		в МПП	утверждённый решением о бюджете муниципального района	факт	план	факт		
1	2	3	4	5	6	7	8	9	10	11	12	13	14		
<p align="center"><b>Задача 1. Обеспечение территориальной доступности товаров и услуг для сельского населения путем оказания государственной поддержки с целью сохранения и расширения инфраструктуры сферы услуг на селе</b></p>															
1.2.1	Предоставление в установленном порядке субсидий организациям, занимающимся доставкой товаров в отдаленные сельские населенные пункты	381,5	315,0			324,0	283,5	57,5	57,5	31,5			Оплата работ «по факту» на основании справки-расчета на возмещение расходов		
	Итого по задаче 1	381,5	315,0			324,0	283,5	57,5	57,5	31,5					
<p align="center"><b>Задача 2. Обеспечение проведения районного этапа конкурса «Серебряная нить»</b></p>															
2.2.1	Организация районного этапа конкурса портных-любителей и профессионалов «Серебряная нить»	0,00	0,00					0,00	0,00	0,00					
	Итого по задаче 2	0,00	0,00					0,00	0,00	0,00					
	<b>Всего по МПП</b>	<b>381,5</b>	<b>315,0</b>			<b>324,0</b>	<b>283,5</b>	<b>57,5</b>	<b>57,5</b>	<b>31,5</b>					

\* Графа указывается, если данный источник предусмотрен МПП

Подпись ответственного исполнителя



О.В.Соколова

Информация о выполнении целевых показателей  
 МПП «Поддержка потребительского рынка на селе по  
 Пошехонскому муниципальному району» на 2019-2021 годы за 2020 год

Наименование целевого показателя	Единица измерения	Значение целевого показателя		
		базовое	плановое	фактическое
1	2	3	4	5
Целевой показатель 1. Доля сельских населенных пунктов, в которых организована доставка социально-значимых товаров от общего количества отдаленных и малонаселенных пунктов	%	30	30	31
Целевой показатель 2. Периодичность доставки социально-значимых товаров в отдаленные населенные пункты	Кол-во раз в неделю	1	1	1
Целевой показатель 3. Проведение районного этапа конкурса «Серебряная нить»	Кол-во мероприятий	1	1	0

Результативность использования субсидии по показателю 1, рассчитанная по формуле:

Р (факт) 31

$$R = \frac{31}{30} * 100\% = 103,3\%$$

Р (план) 30

Результативность использования субсидии по показателю 2, рассчитанная по формуле:

Р (факт) 1

$$R = \frac{1}{1} * 100\% = 100,0\%$$

Р (план) 1

103,3+100

$$R_{\text{общ.}} = \frac{2}{2} = 101,65\%$$

2

Эффективность использования субсидии по показателю 1, рассчитанная по формуле

$$\text{Э} = R1 * \Phi / \Pi = 103,3 * 31 / 30 = 106,7$$

Эффективность использования субсидии по показателю 2, рассчитанная по формуле

$$\text{Э} = R2 * \Phi / \Pi = 100,0 * 1 / 1 = 100\%$$

$$\text{Э}_{\text{общ.}} = (106,7 + 100) / 2 = 103,35\%$$

Подведем итог, можно сказать, что субсидии, предоставленные на данную программу были использованы эффективно и результативно.

Подпись ответственного исполнителя МП



О.В.Соколова

**о реализации МЦП «Повышение эффективности управления муниципальной собственностью» Пошехонского муниципального района на 2019-2021 годы за 2020 год**

## 1. Информация о финансировании МЦП

Объём финансирования, тыс.руб.

№	Наименование цели задачи/ мероприятия	всего		ФБ*		ОБ*		утверждённый в МЦП/ ВЦП	МБ		ВИ*		Причины отклонений результатов мероприятий и объёмов финансирования от плана	
		план	факт	план	факт	план	факт		план	факт				
1	2	3	4	5	6	7	8	9	10	11	12	13	14	
1.	<b>Задача 1. Привлечение в правовое поле земельных и имущественных отношений, содержание и обслуживание имущества муниципального района.</b>													
1.2.	<b>Мероприятие</b>													
1.2.1	Оценка объектов недвижимости Пошехонского МР	50,0	42,5	-	-	-	-	50,0	50,0	42,5	-	-	-	оплата работ «по факту» на основании актов выполненных работ
1.2.2	Выполнение кадастровых работ по описанию границ территориальных зон, установленных правилами землепользования и застройки поселений Ярославской области на территории Пошехонского района	488,3	428,3	-	-	428,3	428,3	60,0	60,0	0,0	-	-	Работы выполнены без привлечения сторонних организаций силами отдела АИЗО	
1.2.3	Содержание и обслуживание имущества муниципальной собственности	3376,7	3189,0	-	-	-	-	3376,7	3376,7	3189,0	-	-	оплата работ «по факту» на основании актов выполненных	

																		работ
1.2.4.	Обеспечение сохранности объектов культурного наследия																	
1.2.5	Кадастровые работы земельных участков	50,0	15,0	-	-	-	-	50,0	50,0	15,0	-	-	-	-	оплата работ «по факту» на основании актов выполненных работ			
1.2.6	Ремонт и замена оборудования котельных, внутренних и наружных тепловых сетей объектов муниципальной собственности	2117,8	2111,9					2117,8		2117,8				Экономия на торгах				
	<b>Итого по задаче 1:</b>	<b>6082,8</b>	<b>5786,7</b>					<b>428,3</b>	<b>428,3</b>					<b>5654,5</b>	<b>5654,5</b>	<b>5358,4</b>		
2.	<b>Задача 2. Реализация мер поддержки организаций, пострадавших в условиях ухудшения ситуации в результате распространения новой коронавирусной инфекции и сохранение имущества муниципального района</b>																	
2.1	Мероприятие																	
2.2.1	Компенсация выпадающих доходов организациям, пострадавших в результате распространения новой коронавирусной инфекции	97,9	97,9	-	-	-	-	97,9		97,9				97,9	97,9			
	<b>Итого по задаче 2:</b>	<b>97,9</b>	<b>97,9</b>					<b>97,9</b>		<b>97,9</b>				<b>97,9</b>	<b>97,9</b>			
	<b>Всего по МПП</b>	<b>6180,7</b>	<b>5884,6</b>					<b>428,3</b>	<b>428,3</b>					<b>5752,4</b>	<b>5752,4</b>	<b>5456,3</b>		

\* Графа указывается, если данный источник предусмотрен МПП

Подпись ответственного исполнителя МПП

Л.Ф.Николаева

2. Информация о выполнении целевых показателей МСП

Наименование целевого показателя	Единица измерения	Значение целевого показателя		
		базовое	плановое	фактическое
1	2	3	4	5
Целевой показатель 1.1.1 Государственная регистрация права муниципальной собственности на объекты недвижимости	шт.	10	3	2
Целевой показатель 1.1.2 Количество объектов собственности Пошехонского МР, в отношении которых проведена оценка рыночной стоимости	шт.	15	15	17
Целевой показатель 1.1.3 Количество межевых планов земельных участков	шт.	10	5	0
Целевой показатель 1.1.4 Техобслуживание узлов учёта тепловой энергии муниципальных учреждений	шт.	8	8	8
Целевой показатель 1.1.5 Описание границ территориальных зон, установленных правилами землепользования и застройки поселений Ярославской области	Количество тер. зон	3	100	159
Целевой показатель 1.1.6 Ремонт и замена оборудования котельных, внутренних и наружных тепловых сетей объектов муниципальной собственности	объект	0	4	7
Целевой показатель 2.1.1 Количество организаций, пострадавших в условиях ухудшения ситуации в результате распространения новой коронавирусной инфекции и получивших компенсационные выплаты	объекты	0	1	1

Подпись ответственного исполнителя МП



Д.Ф. Николаева



### Расчет оценки результативности и эффективности реализации муниципальной целевой программы

1. Данная Методика применяется для оценки результативности и эффективности реализации муниципальной целевой программы (далее – программа). В случае если программа имеет собственную методику расчета эффективности и результативности реализации в соответствии с требованиями федерального законодательства, данная Методика не распространяется на такую программу.

2. В данной Методике используются понятия плановых и фактических значений (показателей целей и мероприятий), которые следует трактовать следующим образом:

плановые значения – это значения, предусмотренные программой с учетом последних утвержденных внесенных изменений в программу на момент отчета;

фактические значения – это значения, представляемые ответственным исполнителем программы как фактически достигнутые исполнителями программы в ходе ее реализации.

3. Стратегическая результативность программы – степень достижения показателей целей программы на конец отчетного периода. Различают промежуточную результативность (ежегодно по итогам года накопительным итогом) и итоговую стратегическую результативность (на момент завершения программы).

Алгоритм расчета индекса стратегической результативности программы ( $R_{стр}$ ):

- рассчитать индекс стратегической результативности для показателя цели (R):

- для показателей, направленных на увеличение, индекс рассчитывается по формуле:

$$R = \frac{P_{факт} - P_{баз}}{P_{план} - P_{баз}} \times 100\%$$

$$R 1=(2-10)/(3-10) \times 100\% = 0\%$$

$$R 2=(17-15)/(15-15) \times 100\% = 0\%$$

$$R 3=(0-10)/(5-10) \times 100\% = 0\%$$

$$R 7=(1-0)/(1-0) \times 100\% = 100\%$$

$$R 4=(8-8)/(8-8) \times 100\% = 0\%$$

$$R 5=(159-3)/(100-3) \times 100\% = 160,8\%$$

$$R 6=(7-0)/(4-0) \times 100\% = 175\%$$

где:

$P_{баз}$  — базовое значение показателя цели программы;

$P_{факт}$  — фактическое значение показателя цели программы на конец отчетного периода;

$P_{план}$  — плановое значение показателя цели программы на конец отчетного периода;

- Для показателей, направленных на уменьшение, индекс рассчитывается по формуле:

$$R = \frac{P_{\text{план}}}{P_{\text{факт}}} \times 100\%$$

- рассчитать индекс стратегической результативности для цели ( $R_{ц}$ ) по формуле:

$$R_{ц} = \frac{\sum_{i=1}^n R_i}{n}$$

$$R_{ц} = 435,8 / 7 = 62,3 \%$$

где:

$R_i$  — индекс стратегической результативности каждого целевого показателя программы;

$n$  — количество целевых показателей программы;

- рассчитать индекс стратегической результативности для программы ( $R_{ст}$ ) по формулам:

- при наличии одной цели  $R_{ст}$  рассчитывается по формуле:

$$R_{ст} = \frac{\sum_{i=1}^n R_i}{n}$$

$$R_{ст} = 62,3 / 7 = 8,9$$

где:

$R_i$  — индекс стратегической результативности каждого целевого показателя программы;

$n$  — количество целевых показателей программы;

- при наличии нескольких целей  $R_{ст}$  рассчитывается как среднеарифметическое:

$$R_{ст} = \frac{\sum_{i=1}^n R_{цi}}{n}$$

где:

$R_{цi}$  — индекс стратегической результативности каждой цели программы;

$n$  — количество целей программы.

Критерии оценки стратегической результативности программы:

Значение индекса стратегической результативности программы ( $R_{ст}$ )	Стратегическая результативность программы
$R_{ст} \geq 95\%$	высокорезультативная
$85\% < R_{ст} < 95\%$	среднерезультативная
$R_{ст} \leq 85\%$	низкорезультативная

4. Результативность исполнения программы – степень достижения запланированных результатов по мероприятиям программы за отчетный временной период. Различают промежуточную результативность исполнения программы (за отчетный год) и итоговую результативность исполнения программы (на момент завершения программы). Итоговая результативность исполнения программы рассчитывается как среднестатистическое промежуточных значений результативности исполнения программы.

Алгоритм расчета индекса результативности исполнения программы ( $R_{исп}$ ):

- индекс результативности исполнения мероприятий программы ( $R_{м}$ ) определяется по формуле:

$$R_{м} = \frac{\sum_{i=1}^n R_{mi}}{n} \times 100\%$$

где:

X факт – фактическое значение результата мероприятия за отчетный период;

X план – плановое значение результата мероприятия за отчетный период;

- индекс результативности исполнения программы ( $R_{исп}$ ) определяется по формуле:

$$R_{исп} = \frac{\sum_{i=1}^m R_{iисп}}{m}$$

где:

$R_{mi}$  - показатель результативности исполнения мероприятий;

$m$  – количество мероприятий, реализуемых в отчетном периоде.

\* Если положительной динамикой считается уменьшение значения результата мероприятия, необходимо перевернуть дробь (поменять местами числитель и знаменатель дроби).

Критерии оценки результативности исполнения программы:

Значение индекса результативности исполнения программы ( $R_{исп}$ )	Результативность исполнения программы
$R_{исп} \geq 95\%$	высокорезультативная
$85\% < R_{исп} \leq 95\%$	среднерезультативная
$R_{исп} \leq 85\%$	низкорезультативная

5. Эффективность исполнения программы – это отношение степени достижения запланированных результатов исполнения мероприятий программы к степени освоения средств бюджетов всех уровней на реализацию этих мероприятий. Различают промежуточную (за отчетный год) эффективность исполнения программы и итоговую (на момент завершения программы) эффективность исполнения программы. Итоговая эффективность исполнения программы рассчитывается как отношение итоговой результативности исполнения программы к отношению фактического значения финансовых средств бюджетов всех уровней за

весь период реализации программы к плановому значению финансовых средств бюджетов всех уровней за весь период реализации программы.

Индекс эффективности исполнения программы ( $E_{исп}$ ) определяется по формуле:

$$E_{исп} = \frac{F_{факт}}{F_{план}}$$

где:

$F_{факт}$  - фактическое значение финансовых средств бюджетов всех уровней на создание результатов на отчетный период;

$F_{план}$  - плановое значение финансовых средств бюджетов всех уровней на создание результатов на отчетный период.

Критерии оценки эффективности исполнения программы:

Значение индекса эффективности исполнения программы ( $E_{исп}$ )	Эффективность исполнения программы
$E_{исп} \geq 100\%$	высокоэффективная
$90\% < E_{исп} < 100\%$	среднеэффективная
$E_{исп} \leq 90\%$	низкоэффективная

6. Стратегическая результативность программы, результативность исполнения программы и эффективность исполнения программы, состоящей из подпрограмм (при условии равной значимости), вычисляются в указанном порядке как среднестатистические.

Если значимость подпрограмм неравна, то стратегическая результативность программы, результативность исполнения программы и эффективность исполнения программы ( $R_{ст/исп}(E_{исп})$ ) определяются соответственно по формуле:

$$R_{ст/исп}(E_{исп}) = \sum_{i=1}^n R(E)_{пi} \times K_{пi}$$

где:


$R(E)_{пi}$  – соответствующие индексы подпрограмм;

$K_{пi}$  – весовой коэффициент  $i$ -й подпрограммы;

$n$  – количество подпрограмм.

Значение весового коэффициента выражается числом в интервале от нуля до единицы. Сумма значений весовых коэффициентов должна быть равна единице.

Подпись ответственного исполнителя МП



Д.Ф. Николаева